

Order Complete

Häufig fehlen in den Aufträgen oder zu den Containern wichtige Informationen, die mühsam vom Disponenten eingeholt werden müssen, um die Transporte reibungslos ausführen zu können. Um hier die Arbeit zu erleichtern und Zeit zu sparen wurde eine Neuerung in **cs JOB** eingefügt: eine automatische Prüfung auf fehlende Auftragsdaten.

Inhaltsverzeichnis

1. Definition benötigter Auftragsdaten
2. Ermittlung fehlender Auftragsdaten
3. E-Mailbenachrichtigung über fehlende Auftragsdaten
 - 3.1. Anlegen des Versendeschemas
 - 3.2. Anlegen des Empfängerschemas
 - 3.3. Emailbenachrichtigung
4. cs JOB - Gesamtliste Fehlende Auftragsdaten
5. cs PLAN - Fehlende Auftragsdaten
6. Erfassen fehlender Auftragsdaten
7. cs WEB - Erfassen fehlender Auftragsdaten
8. Reiter "Fehlende Daten" im Auftragsinhalt anzeigen



Bitte sprechen Sie uns an, wenn Sie diese Funktionalität nutzen möchten. Die Nutzung wird durch eine Lizenzenerweiterung und einem damit verbundenen Transaktionspreis freigeschaltet. Für das Versenden der E-Mails ist das Modul "EDT - Electronic Document Transfer" Voraussetzung.



Preisliste wird noch ergänzt

1. Definition benötigter Auftragsdaten

Im Menü **Vorgaben > Fehlende Auftragsdaten > Notwendige Auftragsdaten** werden in einer Matrix die zu prüfenden Informationen eingestellt. Diese Einstellungen werden exakt mit den Auftragsdaten überprüft. Es kann auch eine Prüfung für fehlende Dokumente im Archiv eingesetzt werden.

Notwendiges Feld *	Auftraggeber	Import / Export	Auftragstyp	Gefahrgut	Zollware	NCTS Verzollung	Abfall	Aktiv gekühlt	Werte ignorieren
#c	=	=	=	<input type="checkbox"/>	<input type="checkbox"/>	<input type="checkbox"/>	<input type="checkbox"/>	<input type="checkbox"/>	#c
Abfallinfo				<input type="checkbox"/>	<input type="checkbox"/>	<input type="checkbox"/>	<input checked="" type="checkbox"/>	<input type="checkbox"/>	
Auftragsreferenz 1				<input type="checkbox"/>	<input type="checkbox"/>	<input type="checkbox"/>	<input type="checkbox"/>	<input type="checkbox"/>	
Container-Typ		Import		<input type="checkbox"/>	<input type="checkbox"/>	<input type="checkbox"/>	<input type="checkbox"/>	<input type="checkbox"/>	
Container-Typ		Export		<input type="checkbox"/>	<input type="checkbox"/>	<input type="checkbox"/>	<input type="checkbox"/>	<input type="checkbox"/>	
Container-Typ		Umfuhr		<input type="checkbox"/>	<input type="checkbox"/>	<input type="checkbox"/>	<input type="checkbox"/>	<input type="checkbox"/>	
Rückgabe Referenz	COSCO-HAMBURG	Export		<input type="checkbox"/>	<input type="checkbox"/>	<input type="checkbox"/>	<input type="checkbox"/>	<input type="checkbox"/>	Folgt; folgt; FOLGT

Die meisten Spalten sind selbsterklärend.

Erläuterung zu:

- Bezeichnung: hier kann eine individuelle Benennung für das jeweilige cargo support Feld eingegeben werden.
- Werte ignorieren: hier können Werte/Wörter eingetragen werden, welche nicht als richtiger Wert gelten also z.B. "später" oder "FOLGT". Ist das genannte Feld mit dem Wert gefüllt gilt es trotzdem als "leer". Mit Semikolon können mehrere Werte/Wörter eingetragen werden, die dann einzeln geprüft werden. Schreibweise und Groß-/Kleinschreibung müssen dabei genau übereinstimmen.

Erfolgt die Prüfung für Dokumente, so muss **Dokument** als Auswahl im notwendigen Feld gewählt werden. Ergänzend dazu wird der gewünschte **Dokumententyp** in der entsprechenden Spalte angegeben.

Aus dieser Matrix werden **immer alle** Informationen mit dem Auftragsinhalt abgeglichen.

2. Ermittlung fehlender Auftragsdaten

Die Aufträge werden stündlich (individuell einstellbar) auf die notwendigen Auftragsdaten hin überprüft.

Eine Prüfung erfolgt nicht bei Aufträgen, deren "Ab-Datum" in der Vergangenheit liegt und/oder deren Auftragsstati (Auftrags-Inhalt > Feld "Auftragstatus") einer von diesen ist:

- "Nicht erteilt"
- "In Durchführung"
- "Storniert"
- "Abgelehnt"
- "Erledigt"

Ist die Prüfung erfolgt und es wurden fehlende Daten festgestellt, werden im Auftrag im neuen Reiter **Fehlende Daten** entsprechende Einträge angelegt.

Auftragsnummer	Infotext	Notwendiges Feld	Erhalten am	Erhalten von User	Erhalten	Gestellungsdatum...	Route
19-288		Auftragsreferenz 1			<input type="checkbox"/>	19.05.2020	(AUFN) HCTA - (GEST) DRECHSLER-CHEMNITZ - ...
19-288		Container-Typ			<input type="checkbox"/>	19.05.2020	(AUFN) HCTA - (GEST) DRECHSLER-CHEMNITZ - ...
19-288		Container-Nummer			<input type="checkbox"/>	19.05.2020	(AUFN) HCTA - (GEST) DRECHSLER-CHEMNITZ - ...
19-288		Siegel-Nr.			<input type="checkbox"/>	19.05.2020	(AUFN) HCTA - (GEST) DRECHSLER-CHEMNITZ - ...

Das Feld "Infotext" ist editierbar, hier können eigene Vermerke gemacht werden.

3. E-Mailbenachrichtigung über fehlende Auftragsdaten

Voraussetzung hierfür ist der Einsatz des Moduls "EDT - Electronic Document Transfer"

3.1. Anlegen des Versendeschemas

Unter **Vorgaben > Fehlende Auftragsdaten > Versendeschema** wird das gewünschte Schema hinterlegt. Hier können mehrere verschiedene eingestellt werden - je nach Bedarf.

Matchcode *	Betreff *	Formular *	Versandtage *	Absender *
COSCO	Infos fehlen	Fehlende Auftragsdaten	Mo-Fr	info@cargosupport.de
STANDARD	Fehlende Auftragsdaten	Fehlende Auftragsdaten	Mo-Fr	info@cargosupport.de

Versendeschema ✖

Liste Details

Matchcode *	COSCO
Betreff *	Infos fehlen
Formular *	Fehlende Auftragsdaten
Versandtage *	Mo-Fr
Absender *	info@cargosupport.de

Ziehen Sie eine Spaltenüberschrift in diesen Bereich, um nach dieser zu gruppieren

	Ab Tage vor Tourbeginn *	Alle x Stunden	Von Uhrzeit *	Bis Uhrzeit *	Import / Export / Umfuhr	Auftragstyp	Wegpunkttyp
☺	=	=	=	=	=	=	=
	6	24	07:00	19:00			
	3	4	07:00	17:00			

Matchcode: interner Name des Schemas

Betreff: Betrefftext für die E-Mail

Formular: Auswahl des Formulars, dessen Inhalt in der E-Mail verwendet wird

Versandtage: Auswahl, an welchen Tagen die E-Mail verschickt wird

Absender: Absender der E-Mail

Ab Tage vor Tourbeginn: wieviele Tage vor Tourstart soll die E-Mail verschickt werden (geprüft wird das Ab-Datum des Auftrags)

Alle x Stunden: wie häufig soll die E-Mail verschickt werden

Von Uhrzeit + Bis Uhrzeit: in welchem Zeitfenster soll die E-Mail verschickt werden

Import / Export / Umfuhr: Wahl der Containerichtung

Auftragstyp: Wahl des Auftragstyps

Wegpunkttyp: Wahl des wegpunkttyps

In den **Einstellungen > Mandanten > Details > Einstellungen > Versendeschema** wird pro Mandant das gewünschte Sendeschema als 'allgemeingültig' hinterlegt.

STANDARD-TYPEN	
Fehlende Auftragsdaten	▲
Versendeschema	STANDARD

Zusätzlich kann ein Sendeschema auch in den **Stammdaten > Adressen > Inhalt > Datenaustausch** für den jeweiligen Auftraggeber eingestellt werden.

Liste Inhalt

Inhalt Abrechnung Lieferinfo Geofence Ladungsinhalt Bankverbindungen Ansprechpartner Artikel Dieselpreis Formulare Zonen Bonität Datenaustausch Aktivität

TR02

ATLAS

Automatische Kommunikation

Standard Track and Trace-Schema

Tally Tech

Fehlende Auftragsdaten

Versendeschema COSCO

3.2. Anlegen des Empfängerschemas

Unter **Vorgaben > Fehlende Auftragsdaten > Empfängerschema** wird das gewünschte Schema hinterlegt. Hier können mehrere verschiedene Kombinationen eingestellt werden - je nach Bedarf. Es bezieht sich dabei immer auf den Auftraggeber, kann aber für Import/Export und unterschiedliche Auftragsstypen individualisiert werden.

Empfängerschema

Ziehen Sie eine Spaltenüberschrift in diesen Bereich, um nach dieser zu gruppieren

Auftraggeber *	Import / Export	Auftragstyp	Feste Mails	Dynamische Mails
=	=	=	abc	=
84478SIGROWAL				E-Mail
AMAZON_TEST JP THAI	Import			
COSCO-HAMBURG				Ansprechpartner

Auftraggeber: Auswahl der Kundenadresse

Import / Export: Auswahl Import, Export oder Umfuhr oder Leer

Auftragstyp: Auswahl des Auftragsstyps

Feste Mails: Eingabe einer oder mehrerer fixen Empfängermailadresse(n) - mit Komma getrennt erfassen

Dynamische Mails: Auswahl des Feldes, aus dem die E-Mail-Adresse gezogen werden soll (Ansprechpartner = der im Auftrag erfasste)

3.3. Emailbenachrichtigung

Sobald der automatische Versand der Mail angestoßen wurde, werden in den Einträgen der fehlenden Daten Datum und Uhrzeit gefüllt. Es wird hier immer das neueste Datum eingetragen.

Auftragsliste Details

Auftrag - Inhalt Ladungsinhalte NCTS Verwahrerwechsel **Fehlende Daten** Auftrag - Abrechnung Auf

Ziehen Sie eine Spaltenüberschrift in diesen Bereich, um nach dieser zu gruppieren

Auftragsnummer	Infotext	Notwendiges Feld	Zuletzt informiert am	Fehlende Daten gegeben am
R C	R C	R C	=	=
286.001		Auftragsreferenz	31.03.2020 13:20	
286.001		Rückgabe Referenz	31.03.2020 13:20	

In den **Einstellungen > Administration > E-Mail Historie** hat man die Möglichkeit, den Versand der Mails bei Bedarf nachzuverfolgen.

E-Mail Historie



Datum: Zeitstempel Diese Woche

Ziehen Sie eine Spaltenüberschrift in diesen Bereich, um nach dieser zu gruppieren

Zeitstempel	Absender	Betreff	Empfänger	Erfolgreich	Referenz
=	R C	R C	R C		R C
> 31.03.2020 13:21	info@cargosupport.de	Infos fehlen	r.mueller@cargosupport.de	<input checked="" type="checkbox"/>	
31.03.2020 12:00	info@cargosupport.de	Infos fehlen	r.mueller@cargosupport.de	<input checked="" type="checkbox"/>	

Beispiel für eine Infomail

Infos fehlen

 info@cargosupport.de
An  r.mueller@cargosupport.de

 Wenn Probleme mit der Darstellungsweise dieser Nachricht bestehen, klicken Sie hier, um sie im Webbrowser anzuzeigen.

Sehr geehrte Damen und Herren,

zu den genannten Aufträgen fehlen uns die jeweils aufgeführten Informationen.
Bitte nennen Sie uns die entsprechenden Daten schnellstmöglich, damit ein reibungsloser Transport gewährleistet werden kann.

Mit freundlichen Grüßen

Ladung
90449 Nürnberg

Auftrag: 286.001, Referenz: , Containernummer: , (AUFN) UBF-MÜNCHEN (81829) - (GEST) GO-MÜNCHEN (80638) - (RÜCK) CTT-HAMBURG (20457)

Auftragsreferenz
Rückgabe Referenz

Der Inhalt der E-Mail ist frei definierbar über die entsprechende Formulardatei.

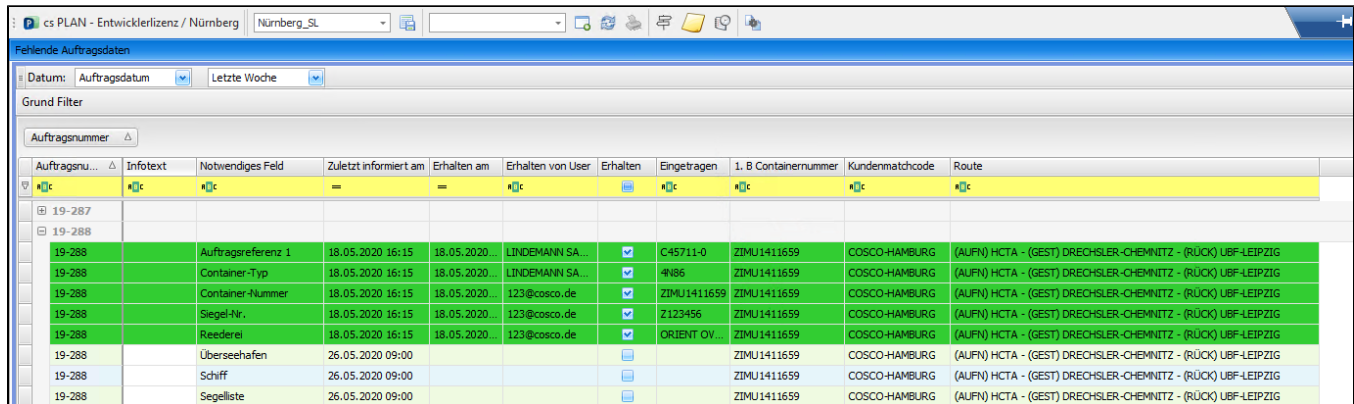
4. cs JOB - Gesamtliste Fehlende Auftragsdaten

Im Menü **Auftrag > Fehlende Auftragsdaten** kann eine Gesamtliste aller Einträge zu fehlenden Daten aufgerufen werden.

Fehlende Auftragsdaten											
Datum:		Auftragsdatum	Letzte Woche								
Auftragsnummer											
Auftragsnummer	Infotext	Notwendiges Feld	Zuletzt informiert am	Erhalten am	Erhalten von User	Erhalten	Eingetragen	1. B Contai...	Kundenmatchcode	Route	
19-287											
19-288											
19-288	Auftragsreferenz 1		18.05.2020 16:15	18.05.2020	LINDEMANN SAND	<input checked="" type="checkbox"/>	C45711-0	ZIMU1411659	COSCO-HAMBURG	(AUFN) HCTA - (GEST) DRECHSLER-CHEMNITZ - (RÜCK) UBF-LEIPZIG	
19-288	Container-Typ		18.05.2020 16:15	18.05.2020	LINDEMANN SAND	<input checked="" type="checkbox"/>	#486	ZIMU1411659	COSCO-HAMBURG	(AUFN) HCTA - (GEST) DRECHSLER-CHEMNITZ - (RÜCK) UBF-LEIPZIG	
19-288	Container-Nummer		18.05.2020 16:15	18.05.2020	123@cosco.de	<input checked="" type="checkbox"/>	ZIMU1411659	ZIMU1411659	COSCO-HAMBURG	(AUFN) HCTA - (GEST) DRECHSLER-CHEMNITZ - (RÜCK) UBF-LEIPZIG	
19-288	Siegel-Nr.		18.05.2020 16:15	18.05.2020	123@cosco.de	<input checked="" type="checkbox"/>	Z123456	ZIMU1411659	COSCO-HAMBURG	(AUFN) HCTA - (GEST) DRECHSLER-CHEMNITZ - (RÜCK) UBF-LEIPZIG	
19-288	Reederei		18.05.2020 16:15	18.05.2020	123@cosco.de	<input checked="" type="checkbox"/>	ORIENT OVERSE	ZIMU1411659	COSCO-HAMBURG	(AUFN) HCTA - (GEST) DRECHSLER-CHEMNITZ - (RÜCK) UBF-LEIPZIG	
19-288	Überseehafen		26.05.2020 09:00			<input type="checkbox"/>		ZIMU1411659	COSCO-HAMBURG	(AUFN) HCTA - (GEST) DRECHSLER-CHEMNITZ - (RÜCK) UBF-LEIPZIG	
19-288	Schiff		26.05.2020 09:00			<input type="checkbox"/>		ZIMU1411659	COSCO-HAMBURG	(AUFN) HCTA - (GEST) DRECHSLER-CHEMNITZ - (RÜCK) UBF-LEIPZIG	
19-288	Segelliste		26.05.2020 09:00			<input type="checkbox"/>		ZIMU1411659	COSCO-HAMBURG	(AUFN) HCTA - (GEST) DRECHSLER-CHEMNITZ - (RÜCK) UBF-LEIPZIG	
19-288	Warengewicht in kg		26.05.2020 09:00			<input type="checkbox"/>		ZIMU1411659	COSCO-HAMBURG	(AUFN) HCTA - (GEST) DRECHSLER-CHEMNITZ - (RÜCK) UBF-LEIPZIG	
19-288	Aufnahme Referenz		18.05.2020 16:15	18.05.2020	123@cosco.de	<input checked="" type="checkbox"/>	78906	ZIMU1411659	COSCO-HAMBURG	(AUFN) HCTA - (GEST) DRECHSLER-CHEMNITZ - (RÜCK) UBF-LEIPZIG	
19-288	Gestellung Referenz		26.05.2020 09:00			<input type="checkbox"/>		ZIMU1411659	COSCO-HAMBURG	(AUFN) HCTA - (GEST) DRECHSLER-CHEMNITZ - (RÜCK) UBF-LEIPZIG	
19-288	Rückgabe möglich bis		26.05.2020 09:00			<input type="checkbox"/>		ZIMU1411659	COSCO-HAMBURG	(AUFN) HCTA - (GEST) DRECHSLER-CHEMNITZ - (RÜCK) UBF-LEIPZIG	
19-289											
19-289	Auftragsreferenz 1		19.05.2020 07:00			<input type="checkbox"/>			COSCO-HAMBURG	(AUFN) HCTA - (GEST) DRECHSLER-CHEMNITZ - (RÜCK) UBF-LEIPZIG	
19-289	Container-Typ		19.05.2020 07:00			<input type="checkbox"/>			COSCO-HAMBURG	(AUFN) HCTA - (GEST) DRECHSLER-CHEMNITZ - (RÜCK) UBF-LEIPZIG	

5. cs PLAN - Fehlende Auftragsdaten

In **cs PLAN** ist ebenfalls eine Gesamtliste aller Einträge zu fehlenden Daten vorhanden - hier in Form eines **neuen Fensters "Fehlende Auftragsdaten"**.



Auftragsnu...	Infotext	Notwendiges Feld	Zuletzt informiert am	Erhalten am	Erhalten von User	Erhalten	Eingetragen	1. B Containernummer	Kundenmatchcode	Route
19-287										
19-288										
19-288	Auftragsreferenz 1		18.05.2020 16:15	18.05.2020	LINDEMANN SA...	<input checked="" type="checkbox"/>	C45711-0	ZIMU1411659	COSCO-HAMBURG	(AUFN) HCTA - (GEST) DRECHSLER-CHEMNITZ - (RÜCK) UBF-LEIPZIG
19-288	Container-Typ		18.05.2020 16:15	18.05.2020	LINDEMANN SA...	<input checked="" type="checkbox"/>	#N86	ZIMU1411659	COSCO-HAMBURG	(AUFN) HCTA - (GEST) DRECHSLER-CHEMNITZ - (RÜCK) UBF-LEIPZIG
19-288	Container-Nummer		18.05.2020 16:15	18.05.2020	123@cosco.de	<input checked="" type="checkbox"/>	ZIMU1411659	ZIMU1411659	COSCO-HAMBURG	(AUFN) HCTA - (GEST) DRECHSLER-CHEMNITZ - (RÜCK) UBF-LEIPZIG
19-288	Siegel-Nr.		18.05.2020 16:15	18.05.2020	123@cosco.de	<input checked="" type="checkbox"/>	Z123456	ZIMU1411659	COSCO-HAMBURG	(AUFN) HCTA - (GEST) DRECHSLER-CHEMNITZ - (RÜCK) UBF-LEIPZIG
19-288	Reederei		18.05.2020 16:15	18.05.2020	123@cosco.de	<input checked="" type="checkbox"/>	ORIENT OV	ZIMU1411659	COSCO-HAMBURG	(AUFN) HCTA - (GEST) DRECHSLER-CHEMNITZ - (RÜCK) UBF-LEIPZIG
19-288	Überseehafen		26.05.2020 09:00			<input type="checkbox"/>		ZIMU1411659	COSCO-HAMBURG	(AUFN) HCTA - (GEST) DRECHSLER-CHEMNITZ - (RÜCK) UBF-LEIPZIG
19-288	Schiff		26.05.2020 09:00			<input type="checkbox"/>		ZIMU1411659	COSCO-HAMBURG	(AUFN) HCTA - (GEST) DRECHSLER-CHEMNITZ - (RÜCK) UBF-LEIPZIG
19-288	Segelliste		26.05.2020 09:00			<input type="checkbox"/>		ZIMU1411659	COSCO-HAMBURG	(AUFN) HCTA - (GEST) DRECHSLER-CHEMNITZ - (RÜCK) UBF-LEIPZIG

6. Erfassen fehlender Auftragsdaten

Mit Doppelklick auf eine Zeile der fehlenden Daten öffnet sich ein schwebendes Fenster zur Eingabe der Informationen. In jeder Listenansicht kann der Doppelklick ausgeführt werden, d.h.

- im Auftragsinhalt - Reiter Fehlende Daten
- in der Gesamtliste in **cs JOB**
- in der Gesamtliste in **cs PLAN**

Auftragsdaten ergänzen

Auftragsreferenz 1	C45711-0
Container-Nummer	
Container-Typ	4N86
Siegel-Nr.	
Reederei	
Überseehafen	
Schiff	
Segelliste	
Warengewicht in kg	0,00
Aufnahme Referenz	
Gestellung Referenz	
Rückgabe möglich bis	

Speichern Abbrechen

Die Anzahl der angezeigten Datenfelder in dem Fenster variiert je nachdem, wie viele Einträge für fehlende Daten bei diesem Auftrag angelegt wurden.

> Daten nachtragen kann man natürlich auch in den jeweiligen Feldern direkt oder über Funktionen wie z.B. 'Auftragsdaten ergänzen'.

Sobald die Daten nachgetragen sind, werden die Informationen über den Erhalt "**Erhalten am**", "**Erhalten von User**" sowie der Haken "**Erhalten**" bei der nächsten Überprüfung automatisch gesetzt und es wird zusätzlich **grün** kenntlich gemacht.

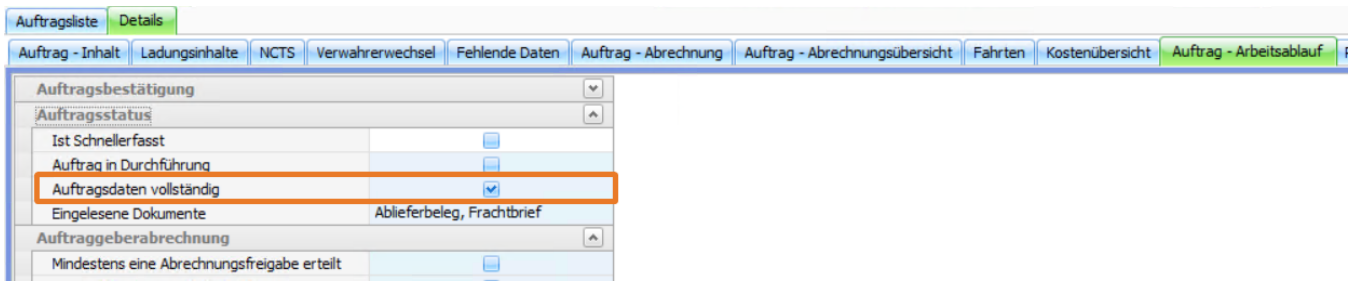
Auftrag - Inhalt Auftrag - Abrechnung Ladungsinhalte **Fehlende Daten** Auftrag - Abrechnungsübersicht Fahrten Kostenübersicht Packstücke Aktivitäten Dokumente Auftrag - Arbeitsablauf

Ziehen Sie eine Spaltenüberschrift in diesen Bereich, um nach dieser zu gruppieren

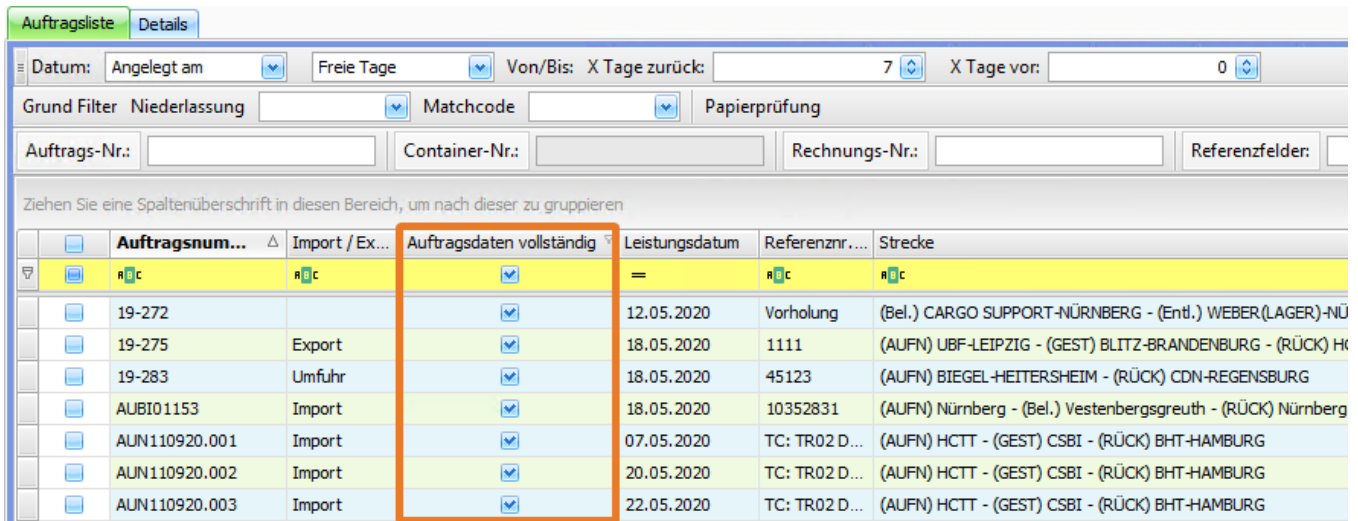
Auftragsnummer	Infotext	Notwendiges Feld	Erhalten am	Erhalten von User	Erhalten	Eingetragen	Gestellungsdatum...	Route
19-288	Auftragsreferenz 1		18.05.2020 16:27	LINDEMANN SANDRA	<input checked="" type="checkbox"/>	C45711-0	19.05.2020	(AUFN) HCTA - (GEST) DRECHSLER-CHEMNITZ - (RÜCK)
19-288	Container-Typ		18.05.2020 16:27	LINDEMANN SANDRA	<input checked="" type="checkbox"/>	4N86	19.05.2020	(AUFN) HCTA - (GEST) DRECHSLER-CHEMNITZ - (RÜCK)
19-288	Container-Nummer				<input type="checkbox"/>		19.05.2020	(AUFN) HCTA - (GEST) DRECHSLER-CHEMNITZ - (RÜCK)
19-288	Siegel-Nr.				<input type="checkbox"/>		19.05.2020	(AUFN) HCTA - (GEST) DRECHSLER-CHEMNITZ - (RÜCK)

Sind für alle Einträge die Informationen vorhanden und überall der Haken "Erhalten" gesetzt, wird auch der Auftrag gekennzeichnet mit "**Auftragsdaten vollständig**".

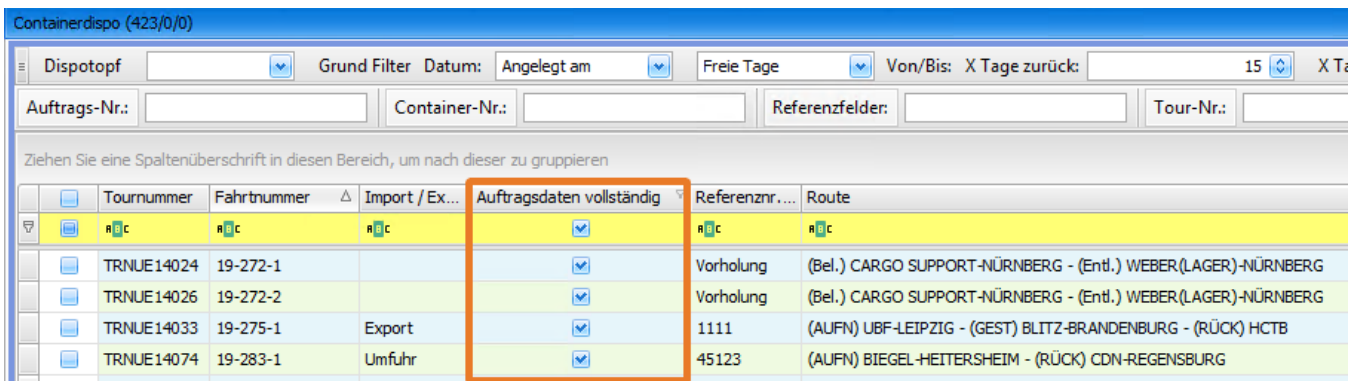
Dieses Kennzeichen ist im Reiter 'Auftrag-Arbeitsablauf'



sowie in der Auftragsliste



als auch in **cs PLAN** in den Fenstern 'Containerdispo' und 'Alle Fahrten' zu finden.



7. **cs WEB** - Erfassen fehlender Auftragsdaten

Nutzt der Auftraggeber bereits **cs WEB** besteht hier die Möglichkeit, die fehlenden Daten zu erfassen. Im Reiter 'Fehlende Auftragsdaten' werden die betroffenen Aufträge angezeigt und können bearbeitet werden.

Tracking													
Truckgate		Aufträge		Zuläufe		Freistellung		Ihre LKW		Gestellungen		Fehlende Auftragsdaten	
Erhalten	Auftragsnummer	Auftragsreferenz 1	Container-Nummer	Route	Leistungsdatum	Ansprechpartner	Countdown	Notwendiges Feld	Eingetragen				
19-288													
<input checked="" type="checkbox"/>	19-288	C45711-0		(AUFN) HCTT - (GEST) CARGO SUPPORT-NÜRNBERG - (RÜCK) CDN...	28.05.2020	RMÜLLER	21	Auftragsreferenz 1	C45711-0	Editieren			
<input checked="" type="checkbox"/>	19-288	C45711-0		(AUFN) HCTT - (GEST) CARGO SUPPORT-NÜRNBERG - (RÜCK) CDN...	28.05.2020	RMÜLLER	21	Container-Typ	4N86	Editieren			
<input type="checkbox"/>	19-288	C45711-0		(AUFN) HCTT - (GEST) CARGO SUPPORT-NÜRNBERG - (RÜCK) CDN...	28.05.2020	RMÜLLER	21	Container-Nummer		Editieren			
<input type="checkbox"/>	19-288	C45711-0		(AUFN) HCTT - (GEST) CARGO SUPPORT-NÜRNBERG - (RÜCK) CDN...	28.05.2020	RMÜLLER	21	Siegel-Nr.		Editieren			
<input type="checkbox"/>	19-288	C45711-0		(AUFN) HCTT - (GEST) CARGO SUPPORT-NÜRNBERG - (RÜCK) CDN...	28.05.2020	RMÜLLER	21	Reederei		Editieren			
<input type="checkbox"/>	19-288	C45711-0		(AUFN) HCTT - (GEST) CARGO SUPPORT-NÜRNBERG - (RÜCK) CDN...	28.05.2020	RMÜLLER	21	Überseehafen		Editieren			

Die angezeigten Spalten sind selbsterklärend. Der Countdown ist eine Stundenangabe von "jetzt" bis zum geplanten Tourstart (= ab im Auftragsinhalt).

Frachtzähler	
Kundenname *	COSCO Logistics
Kundenmatchcode *	COSCO-HAMBURG
Straße	Herrengaben 74
PLZ	20459
Ort	Hamburg
Land	Deutschland
Auftragsdetails	
Auftragsreferenzen	
Strecke	
Buchhaltung	
Leistungsdatum	28.05.2020
ab	27.05.2020 08:00
bis	28.05.2020 15:23

Bereits erfasste Informationen werden auch hier grün markiert dargestellt.

Fehlende Informationen können über "Editieren" in einer Eingabemaske erfasst werden.

Auftragsdaten ergänzen			
Auftrag: 19-288			
Auftragsreferenz 1: C45711-0			
Container-Nummer:			
Auftragsreferenz 1:	C45711-0	Container-Typ:	4N86
Siegel-Nr.:	Z123456	Reederei:	ORIENT OVERSEAS LINE
Schiff:		Segelliste:	
Aufnahme Referenz:	78906	Gestellung Referenz:	
		Container-Nummer:	ZIMU1411659
		Überseehafen:	
		Warengewicht in kg:	0
		Rückgabe möglich bis:	
Speichern		Abbrechen	

Die Anzahl der in der Eingabemaske angezeigten Datenfelder ist variabel - je nachdem, wie viele Informationen zu einem Auftrag fehlen/gefehlt haben. Das entsprechende Feld kann nun gefüllt und anschließend gespeichert werden.

Erläuterung zu Adressen

Fehlende Adressen können im **cs WEB** ebenfalls erfasst bzw. ausgewählt werden. Alle 24 Stunden wird ermittelt, welche Adressen in den letzten 365 Tagen in Aufträgen dieses Auftraggebers genutzt wurden. Diese werden ihm zugeordnet und bilden die Grundlage des Lookups der Adressen.

Auftragsdaten ergänzen

Auftrag: 19-296
Auftragsreferenz 1:
Container-Nummer:

Auftragsreferenz 1: Container-Nummer: Siegel-Nr.:
Reederei: Überseehafen: Schiff:
Segelliste: Aufnahme Referenz: Gestellung Adresse:

Gestellung Referenz:

Matchcode	Adressname 1	Straße	PLZ	Ort
BHT-HAMBURG	Buss Hansa Terminal G...	Am Travehafen	20457	Hamburg
BLITZ-BRANDENBURG	Blitz Elektrogroßhandel	August-Bebel-Straße 21	14770	Brandenburg an der Ha...
CB TRANSPORTE	Anna	Fürther Straße	90429	Nürnberg
CDM-UNTERFÖHRING	Container Depot Münc...	Münchner Str. 26	85774	Unterföhring
CDN-NÜRNBERG	CDN Container Depot ...	Hamburger Str. 35	90451	Nürnberg
CDN-REGENSBURG	CDN Container Termin...	Wiener Str. 21	93055	Regensburg
CMR-HAMBURG	CMR Container Mainte...	Witts Weide 9	21107	Hamburg
CONTARGO-MAINZ	Contargo Mainz	Am Zoll-und Binnenhaf...	55120	Mainz
CONTARGO-MANNHEIM	Contargo Rhein-Necka...	Werfthallenstr. 15	68159	Mannheim

Am unteren Rand des Lookups befinden sich zwei Buttons, womit die Liste aktualisiert oder ein neuer Eintrag angelegt werden kann, falls die benötigte Adresse nicht zur Auswahl steht.

Neue Adresse anlegen:

Hier öffnet sich ein weiteres Eingabefenster zur Erfassung der Adressdaten.

Geben Sie eine neue Adresse ein

Name 1:

Name 2:

Straße:

Land:

PLZ:

Ort:

Die neue Adresse wird dann sofort in **cs JOB** automatisch mit dem Zusatz "CSWEB" angelegt und steht direkt im Lookup zur Verfügung.

Matchcode	Name 1	△ Straße	PLZ	Ort	Land	ist B/E-Anschrift	ist Frachtzahler	ist Frachtführer
CSWEB_FA. MÜLLER	Fa. Müller	Südwestpark	90449	Nürnberg	Deutschland	<input checked="" type="checkbox"/>	<input type="checkbox"/>	<input type="checkbox"/>

Werden bei der Adressanlage ähnliche Adressen in der Datenbank gefunden, werden diese Adressen in einem weiteren Fenster zur Auswahl gestellt.

Geben Sie eine neue Adresse ein ✕

Name 1:

Name 2:

Straße:

Land:

PLZ:

Ort:

Neue Adresse anlegen

Meinten Sie eine dieser Adressen? ✕

Neu anlegen

Matchcode	Adresse	Name 1	Name 2	Straße	PLZ	Ort	Land
LINDEMANN		Lindemann		Fürther Str. 17a	90429	Nürnberg	Deutschland
CSWEB_FA. LINDEM		Fa. Lindemann		Fürther Str.	90429	Nürnberg	Deutschland

Trifft eine dieser ähnlichen Adressen zu, wählt man diese Adresse aus.

Meinten Sie eine dieser Adressen? ✕

Neu anlegen

Auswählen

Matchcode	Adresse	Name 1	Name 2	Straße	PLZ	Ort	Land
LINDEMANN		Lindemann		Fürther Str. 17a	90429	Nürnberg	Deutschland
CSWEB_FA. LINDEM		Fa. Lindemann		Fürther Str.	90429	Nürnberg	Deutschland

Passt keine dieser Adressen, legt man die erfasste Adresse neu an.

Meinten Sie eine dieser Adressen?

Auswählen **Neu anlegen**

Matchcode	Adresse	Name 1	Name 2	Straße	PLZ	Ort	Land
LINDEMANN		Lindemann		Fürther Str. 17a	90429	Nürnberg	Deutschland
CSWEB_FA. LINDEM		Fa. Lindemann		Fürther Str.	90429	Nürnberg	Deutschland

Direkt nach Eingabe werden die Zeilen ebenfalls grün gekennzeichnet. Der Wert, den der User erfasst hat, wird in der Spalte "Eingetragen" angezeigt.

Tracking	Truckgete	Aufträge	Zulaufe	Freistellung	Ihre LKW	Gestellungen	Fehlende Auftragsdaten	
Erhalten Auftragsnummer	Auftragsreferenz 1	Container-Nummer	Route	Leistungsdatum	Ansprechpartner	Countdown	Notwendiges Feld	Eingetragen
19-288	C45711-0	ZIMU1411659	(AUFN) HCTA - (GEST) DRECHSLER-CHEMNITZ - (RÜCK) UBF-LEIPZIG	28.05.2020	RMÜLLER	21	Auftragsreferenz 1	C45711-0
19-288	C45711-0	ZIMU1411659	(AUFN) HCTA - (GEST) DRECHSLER-CHEMNITZ - (RÜCK) UBF-LEIPZIG	28.05.2020	RMÜLLER	21	Container-Typ	4N86
19-288	C45711-0	ZIMU1411659	(AUFN) HCTA - (GEST) DRECHSLER-CHEMNITZ - (RÜCK) UBF-LEIPZIG	28.05.2020	RMÜLLER	21	Container-Nummer	ZIMU1411659
19-288	C45711-0	ZIMU1411659	(AUFN) HCTA - (GEST) DRECHSLER-CHEMNITZ - (RÜCK) UBF-LEIPZIG	28.05.2020	RMÜLLER	21	Siegel-Nr.	Z123456
19-288	C45711-0	ZIMU1411659	(AUFN) HCTA - (GEST) DRECHSLER-CHEMNITZ - (RÜCK) UBF-LEIPZIG	28.05.2020	RMÜLLER	21	Reederei	ORIENT OVERSEAS LINE
19-288	C45711-0	ZIMU1411659	(AUFN) HCTA - (GEST) DRECHSLER-CHEMNITZ - (RÜCK) UBF-LEIPZIG	28.05.2020	RMÜLLER	21	Überseehafen	
19-288	C45711-0	ZIMU1411659	(AUFN) HCTA - (GEST) DRECHSLER-CHEMNITZ - (RÜCK) UBF-LEIPZIG	28.05.2020	RMÜLLER	21	Schiff	

Die Daten werden direkt ins **cs JOB** übertragen und in die jeweiligen Felder übernommen. Hier z.B.

Wegpunkttyp	ab	bis	Matchcode	Addressname	PLZ	Ort	Lademitteltyp	Containernummer	Siegelnummer Kunde	Lad
Aufnahme			HCTA	HHLA CTA GmbH	21129	Hamburg	4N86	ZIMU 141.165-9	Z123456	
Gestellung	19.05.2020 11:00	19.05.2020 13:00	DRECHSLER-CHEM...	Hans Drechsler Logistik GmbH	09125	Chemnitz	4N86	ZIMU 141.165-9	Z123456	
Rückgabe			UBF-LEIPZIG	DUSS-Terminal Leipzig-Wahren	04158	Leipzig	4N86	ZIMU 141.165-9		

Im Reiter **Fehlende Daten** des Auftrages werden die Einträge angezeigt. Hier sind die Felder "Erhalten am" und "Erhalten von User" entsprechend gefüllt.

Auftragsnummer	Infotext	Notwendiges Feld	Zuletzt informiert...	Erhalten am	Erhalten von User	Erhalten	Eingetragen	Gestellungsdatum...	Route
19-288		Auftragsreferenz 1	18.05.2020 16:15	18.05.2020 16:27	LINDEMANN SANDRA	<input checked="" type="checkbox"/>	C45711-0	19.05.2020	(AUFN) HCTA - (GEST) DRECHSLE
19-288		Container-Typ	18.05.2020 16:15	18.05.2020 16:27	LINDEMANN SANDRA	<input checked="" type="checkbox"/>	4N86	19.05.2020	(AUFN) HCTA - (GEST) DRECHSLE
19-288		Container-Nummer	18.05.2020 16:15	18.05.2020 17:03	123@cosco.de	<input checked="" type="checkbox"/>	ZIMU1411659	19.05.2020	(AUFN) HCTA - (GEST) DRECHSLE
19-288		Siegel-Nr.	18.05.2020 16:15	18.05.2020 17:03	123@cosco.de	<input checked="" type="checkbox"/>	Z123456	19.05.2020	(AUFN) HCTA - (GEST) DRECHSLE
19-288		Reederei	18.05.2020 16:15	18.05.2020 17:03	123@cosco.de	<input checked="" type="checkbox"/>	ORIENT OV...	19.05.2020	(AUFN) HCTA - (GEST) DRECHSLE
19-288		Überseehafen	18.05.2020 16:15			<input type="checkbox"/>		19.05.2020	(AUFN) HCTA - (GEST) DRECHSLE
19-288		Schiff	18.05.2020 16:15			<input type="checkbox"/>		19.05.2020	(AUFN) HCTA - (GEST) DRECHSLE

i Die Einträge zu fehlenden Daten (erhalten oder noch nicht) werden erst dann gelöscht, wenn der Auftrag abgeschlossen, storniert oder abgelehnt wird.

8. Reiter "Fehlende Daten" im Auftragsinhalt anzeigen

Um den Reiter im Auftrag sichtbar zu machen, muss er in den **Einstellungen > Administration > Programmfeatures** in der Gruppe 'Optionale Tab-Seiten' aktiviert werden.

Typ	Gruppe	Name	Beschreibung	Aktiviert
			auftrag	<input type="checkbox"/>
Tab...	Optionale Tab-Seiten	Vemags-Tabseite	Auftrag: Auftragsbearbeitung -> Fahrten -> Reiter Vemags	<input type="checkbox"/>
Tab...	Optionale Tab-Seiten	Auftrag fehlende Daten Tabseite	Auftrag: Auftragsbearbeitung -> Fehlende Daten Tabseite	<input checked="" type="checkbox"/>
Tab...	Optionale Tab-Seiten	Auftrag NCTS Tabseite	Auftrag: Auftragsbearbeitung -> NCTS Tabseite	<input checked="" type="checkbox"/>
Tab...	Optionale Tab-Seiten	Abrechnungsübersicht-Tabseite	Auftrag: Auftragsbearbeitung -> Reiter Abrechnungsübersicht	<input checked="" type="checkbox"/>
Tab...	Optionale Tab-Seiten	Aktivitäten-Tabseite	Auftrag: Auftragsbearbeitung -> Reiter Aktivitäten	<input type="checkbox"/>

